

「全国デザインリフォームコンテスト受賞数 高知県 NO.1」

2020年
9月号
(297号)

光テックだより



【Zoomとは】

ご自宅に居ながらお客様のパソコン、タブレット、スマホなどからセミナー&相談会に参加していただけるサービスです！

Zoom **無料**

オンライン☆リフォームセミナー&相談会



お客様へ楽しいデザインのポイントなどをお話いたします。

*無料オンラインセミナー&相談会は、約30分程です。

ご都合の良い日時をまずはメールにてご予約をお願いします。

(セミナー&相談会は、営業日の9:00~16:00とさせていただきます。) 担当: 夕部 美子



Eメール: hikari@hikaritec.co.jp

お名前・ご住所・ご希望時間をご記入の上、送信をお願いします。

※弊社よりメールにて無料オンラインサービス

Zoomのご説明等を返信いたします。

お電話でのお問合せは、

株式会社 光テック

電話 088-833-0369 まで

定休日: 日曜・祝日・第2第4土曜日

只今、RKC 高知放送にて 新旧 テレビCM放送中！

【地元高知で昭和39年創業】

初CM(昭和60年放送)から早くも35年が経ち、この「ぼく」も立派なおじさんになりました！地元高知で今日も頑張っております。

ぜひ下記QRコードより新旧2本のテレビCMをご覧くださいませ！！

また仕事のご依頼や、CMの感想のみでもお聞かせいただくと嬉しいです。



35年前の初CM



2020年最新CM



『たまにはゆるりと、、、ごきげんよう(*´▽`*)』

先月の異常な猛暑！ほんと死に至るくらい異常な暑さでしたよね。そんな中、私の車、エアコンが壊れまして時々温風がム〜と…風呂上りかっ！って言うくらい汗びっしょりで運転をしておりました！（実は今もまだ）修理に出したら20万ぐらい掛かるらしくて、あと2年は乗り倒したいと思っているので悩んでいます。今はやりのクラウドファンディングを立ち上げてみようかな(笑)冗談はさておき、これといって独り言のネタが無く締め切り最終日に書いていた私ですが、、あ、そうそう聞いてくれます？！本当は6月にあるはずだった1級建築施工管理技士の試験が延期になり10月にあるのですが、8月中旬の今現在、まだ全然手を付けていません('◇')ゞ本気と書いてマジです！！お盆明けから頑張るゾー！と意気込んでいたのですが、さあやるゾー！と思っただけを探しても問題集がない！問題集さんは、どこかに一人旅に行ってしまった。(笑)娘ちゃん達が夏休みの課題をやる横でがんばるつもりでいたのにー！のー！娘ちゃん達は終わっている様子…また昨年と同じように(1級電気工事施工管理技士の試験受けました)田中圭をスマホで見ながら妄想を膨らませて、頑張るしかありませんね('D')でもやるからには、一生懸命な時間も必要だと思いますので(もう手遅れっばいですけど)この日を機会に頑張ります！



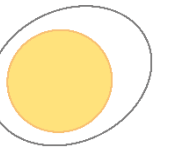
皆さん、応援ありがとうございます(^.^)>勝手に(笑)さあまずは、問題集を探そう！今月はほんとにネタ切れヨッコリーヌでございました。たまにはゆるりとこんな時も♪ごきげんよう(*´▽`*)

by ヨッコリーヌ


【ミズお婆さんの知恵袋】「ゆで卵のカラを4個同時にむく方法！」



ゆで卵4個同時につるつとむくには、調理用の密閉容器の1/3の高さまで水を入れこれにゆで卵4個を入れます。フタをしっかりと閉めて約10秒容器を振ります。あとはカラをむくだけ！あっという間にむけちゃいますよ！！



【編集後記】「9月の音」



蝉の声も「うだるような熱狂」音から「静けさへの助走」音へと変わり、確実に季節は夏から秋に変わっています。8月のよさこいの音も花火の音もなくTVからは「コロナ、コロナ」の音ばかり。9月の台風の「ピューピュー」という音も川の氾濫の「ゴーゴー」という音も聞かれないことを願っています。



弘内 喜代志



〒780-8019 高知市北竹島町363番地

代表取締役社長 弘内 喜代志

FAX (088) 833-0717

TEL (088) 833-0369(代)

Eメール: hikari@hikaritec.co.jp



▼ホームページを是非ご覧下さい▼

光テック

検索



【リフォーム担当】夕部 美子(ヨッコリーヌ こと ゆうべよしこ)

・(一社)日本住宅リフォーム産業協会 副会長

・二級建築士・インテリア設計士・高知県木造住宅耐震診断士



hitosaji_yokko



YKK AP

あつ!という間の窓リフォームで快適生活!

窓のお悩み
スッキリ解決!

今ある窓に内窓を足すだけで快適空間に!

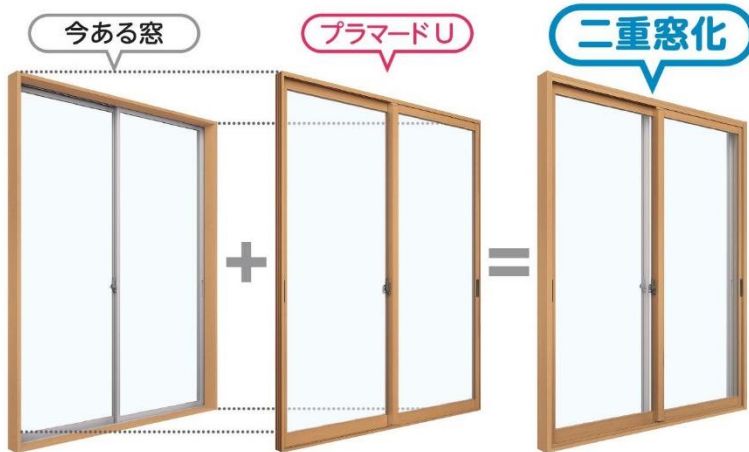
窓額縁に
簡単取付け!

かんたん **マドリモ**
内窓 プラマードU

取付け工事
一窓あたり

約**60分**

※施工時間は窓サイズや
納まりにより異なります。



マンションにも取付け可能



マンションでは個人でリフォームできる「専有部分」と管理組合が管理する「共用部分」に分かれており、「共用部分」のリフォームは、個人ではできません。プラマードUなら、「専有部分」であるお部屋の内側に取付ける施工なので、リフォームが可能です。今お使いの窓はそのまま活かすことができるので大がかりな工事は必要ありません。

※マンションごとに管理組合の規約が違いますので、確認が必要です。



お問合せは、  電話 833-0369 まで

最優秀賞「第一回プチリフォームコンテスト」 リフォーム産業新聞社主催

【最優秀賞】4人の着物美人がおもてなし♪



ベッドルームをリビングに取り込み、ホテルライクな間取りに変更。当初はベッドルームと廊下の間はオープンにする予定でしたが、お客様が来た時はやはり間仕切りをした方がいいのでは...となり、コスパを考えてクロス張りの建具で間仕切ることになりました！デザイン性を持たせたかったので、着物をイメージしてクロスを張り分けし、オリジナリティ溢れる間仕切りにしました！4人の着物美人がお客様をおもてなしします♪

審査員コメント キャッチも良いし、美しい！ぜひ行ってみたいですね（江口氏）

【部門賞】（0～1万円未満） 残り物で調理するアートデザインパネル♪



玄関先にアートなものを飾りたいと思いましたが、なかなかいいものが見つからず、それだったら家具で使用した残り物のメラミン材でなにか面白いアートパネルができないかと職人さんに相談してできたパネルがこちらです。残り物だったのでサービスで作ってくれました！

審査員コメント センスやバランス、パネルを天井の幅に合わせているのが非常に良いです（北川氏）

【部門賞】（1～10万円未満） コンパネで作るアートパネル♪



リフォームで取り除けなかった柱と壁の間にコンパネ2枚を張り合わせて、お部屋の雰囲気合うデザインを考え、レーザーでくり抜きをしてデザインパネルを作りました。

審査員コメント デザイン性が高く外にいるような楽しさがあります（和田氏）